



Celebra la Setmana Europea de la Prevenció de Residus!



TALLER EXPRÉS

Crea la teva bossa i sigues sostenible!




Durant la Setmana Europea de la Prevenció de Residus animem tothom a dur a terme accions de conscienciació sobre la gestió sostenible dels recursos i els residus.

Aprofita l'ocasió per aprendre a fer una bossa amb roba que ja no fas servir.

Tria la sostenibilitat i aprèn una nova eina per fer una compra més responsable!

PREN CONSCIÈNCIA AMB ALGUNES XIFRES

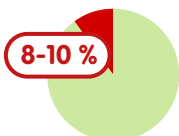
Capbussa't en el tema de la producció i el reciclatge tèxtil dimensionant-lo a partir d'aquestes xifres:



LA PRODUCCIÓ TÈXTIL



Cada any es venen **100.000 milions de peces de roba** en tot el món, i es llencen **8,5 milions de tones de tèxtil**.



Aquesta producció massiva és responsable del **8-10 %** de les **emissions de gasos d'efecte hivernacle**.

Després de l'alimentació, l'habitatge i el transport, és el demandant més gran de matèries primeres i d'ús d'aigua.

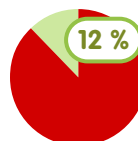
EL RECICLATGE I LA REUTILITZACIÓ TÈXTIL



Menys de l'**1 %** de tots els tèxtils del món es **reciclen en nous tèxtils**.



El consum de tèxtil creix, però no ho fa al mateix ritme el seu reciclatge.



A **Catalunya** s'aconsegueix la recollida selectiva d'un **12 % dels residus tèxtils**.

TOT AIXÒ CAL?

El 40 % de la roba als armaris no es fa servir durant tot un any.



Pensa abans de comprar si realment ho necessites.



Intercanvia roba i compra de segona mà.

QUÈ PODEM FER?




Junts podem millorar les xifres de recollida selectiva, de reutilització i de reciclatge dels tèxtils.

CREA LA TEVA BOSSA DE LA COMPRA I REUTILITZA!

1. RETALLA

Retalla les mànigues i el coll. Sempre per l'interior de les costures.



2. ESTIRA

Estira el tèxtil per engrandir les obertures que acabes de crear.



3. TANCA

Dona la volta a la samarreta i agrupa la part inferior. Col·loca la goma i dona-li moltes voltes perquè quedi collada. Torna a girar la samarreta per deixar el nus a l'interior.

Si vols fer la teva bossa més resistent, pots utilitzar adhesiu per la roba en lloc de la goma o cosir l'obertura.



4. DECORA

Pinta i personalitza la teva nova bossa de la compra!

Pots escriure un missatge important.

5. UTILITZA

Fes servir la bossa durant la compra o per emportar-te el berenar allà on vaguis!

Pots carregar el pa de la fleca durant la compra i evitar l'ús de paper d'un sol ús; o ficar hortalisses i fruites fresques i de temporada.

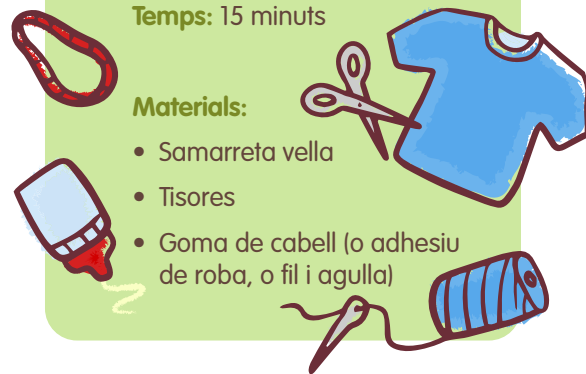
Aprofita la teva creació en qualsevol moment, per exemple, per endur-te l'esmorzar a l'escola, el berenar al parc, o algun joc a casa dels teus amics i amigues!



Temps: 15 minuts

Materials:

- Samarreta vella
- Tisores
- Goma de cabell (o adhesiu de roba, o fil i agulla)



Aquesta bossa t'ajudarà a...

REDUIR RESIDUS. Evitaràs el consum de bosses de plàstic i materials d'un sol ús.

CONSOLIDAR UN BON HÀBIT.

T'acostumaràs a portar de casa el necessari per fer una compra responsable: Bosses reutilitzables, tàpers per comprar a granel... Digues "adéu" a la mandra i "hola" a l'organització. El medi ambient ho mereix!

CREAR CONSCIÈNCIA. Seràs un exemple durant la compra, la resta de persones poden inspirar-se amb la teva conducta.

Més idees per reduir residus i reutilitzar tèxtil!



Reutilitza la roba per crear tovallons de tela reutilitzables.

Evitaràs el consum de paper i donaràs una segona vida a la roba.

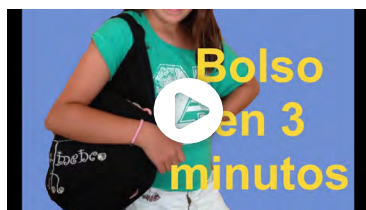
També pots realitzar altres tipus de bossa com aquesta per al pa.



VEURE*

Pots veure el pas a pas en aquest vídeo:

VEURE*



#triabotriasa

#circulartextiles

Fes fotografies durant l'activitat i comparteix-les a xarxes socials o a través de la web del centre educatiu.

No oblidis etiquetar-nos!

#ewwr2022

#modacircular

#wasteisoutoffashion